



TABAGISME CHEZ LES FEMMES **DES PAYS DE LA LOIRE ET** **SES CONSÉQUENCES.** **DONNÉES ÉPIDÉMIOLOGIQUES**

Pascaline Loury, Santé publique France Pays de la Loire

Sandrine David, Observatoire régional de la santé

Colloque Femmes et Tabac, Angers, 20 juin 2022

COMPORTEMENTS TABAGIQUES

- **Baromètres Santé publique France**

- Enquêtes téléphoniques auprès d'un échantillon représentatif d'adultes de 18-75 ans résidant en France
- Principaux thèmes : addictions et santé mentale -> **2017, PdL : 1 597 répondants**

- **Enquêtes ESCAPAD de l'Observatoire français des drogues et des tendances addictives (OFDT)**

- Pendant 1 à 2 semaines : jeunes de 17 ans lors de la journée défense et citoyenneté
- Auto-questionnaire : santé, consommation produits psychoactifs -> **2017, PdL : 2 410 répondants**

- **Enquêtes nationales périnatales (Inserm)**

- Pendant 1 semaine donnée : toutes les naissances
- Interrogatoire de la mère et informations issues du dossier médical -> **2016, PdL : 740 répondantes**

MORTALITÉ : Certificats médicaux de décès (Inserm CépiDc)

1/ Estimations du nombre de décès attribuables au tabac en 2015, par calcul du risque attribuable, exploitation Santé publique France

2/ Évolution de la mortalité par cancer du poumon (exploitation ORS PdL)

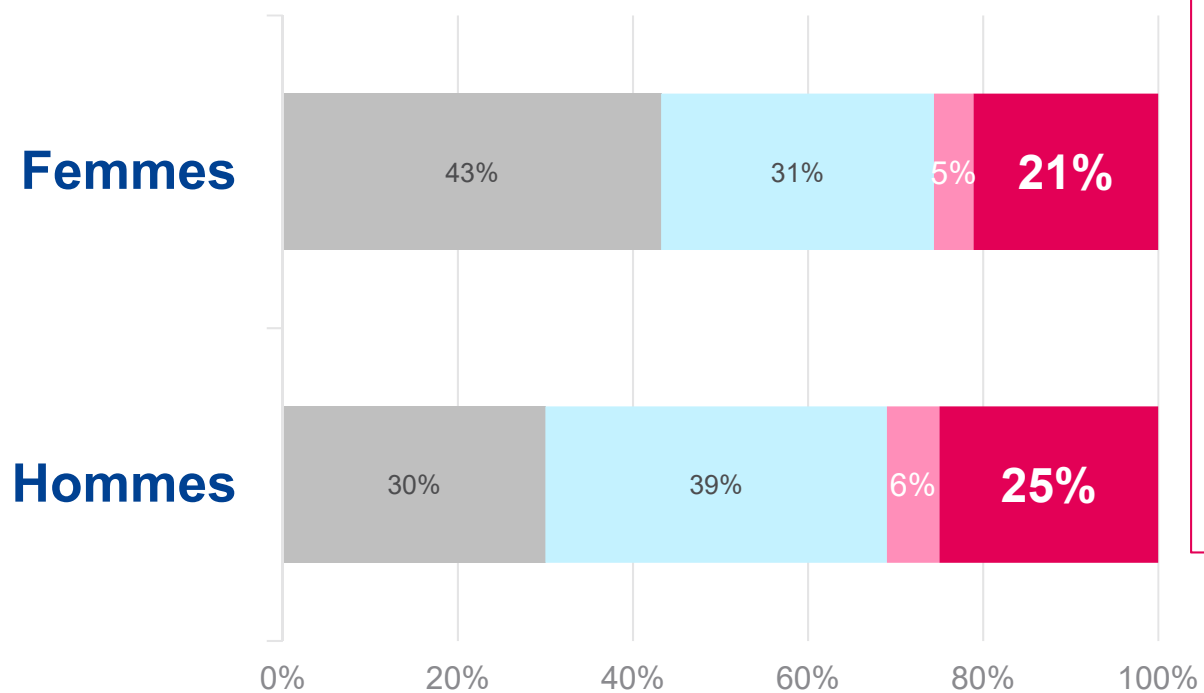
TRAITEMENTS NICOTINIQUES DE SUBSTITUTION

- **Remboursements de l'assurance maladie (SNDS/DCIR, Cnam, exploitation ORS PdL)**

- Délivrances de boîtes des formes orales et patchs ; forfaits d'aide au sevrage (jusqu'à 2018)
- Période étudiée : 2016 à 2021

STATUT TABAGIQUE DES 18-75 ANS (2017) FEMMES / HOMMES EN PAYS DE LA LOIRE

- Jamais fumé, 1 ou 2 fois pour essayer
- Ex-fumeur (quotidien ou occasionnel)
- Fumeur occasionnel
- Fumeur quotidien



Fumeurs quotidiens En Pays de la Loire

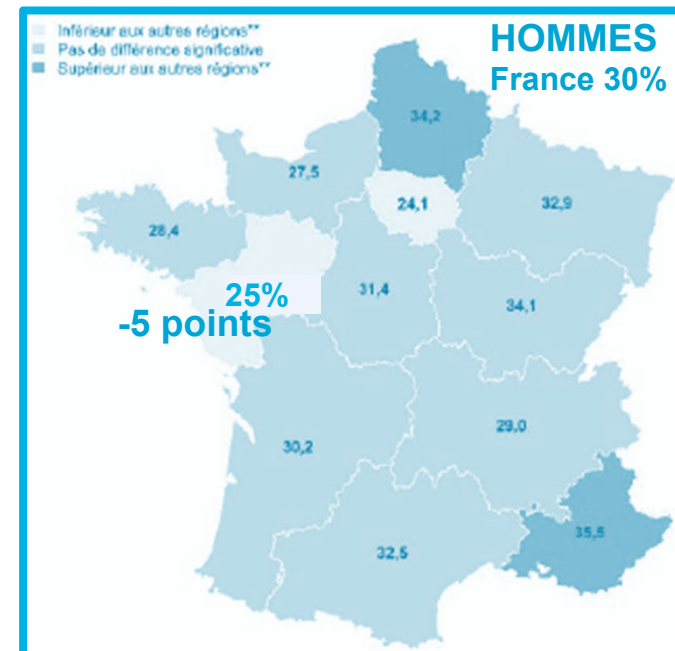

**1 FEMME SUR 5
=280 000 FEMMES**

**1 HOMME SUR 4
=320 000 HOMMES**

Source : Baromètre Santé publique France 2017

TABAGISME QUOTIDIEN PARMIS LES 18-75 ANS

LES PAYS DE LA LOIRE PARMIS LES RÉGIONS AUX TAUX LES PLUS FAIBLES
2^e région /13, juste après l'Île de France, chez les femmes comme chez les hommes

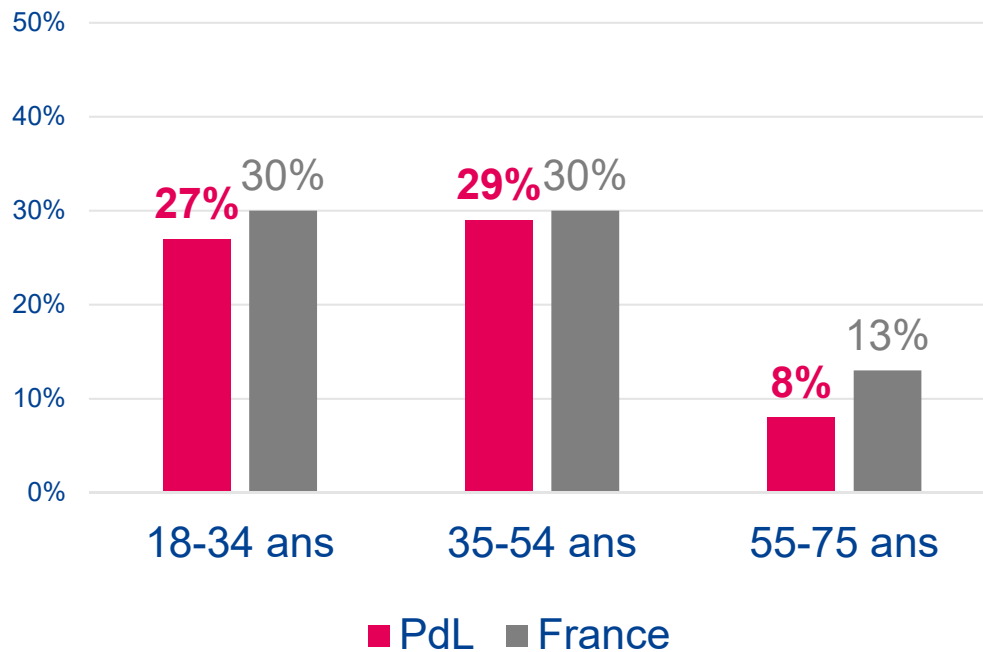


Source : Baromètre Santé publique France 2017

Global France : +7-8 points par rapport à ses pays frontaliers
+12 points par rapport au Royaume-Uni

TABAGISME QUOTIDIEN ET DÉPENDANCE CHEZ LES FEMMES DE 18-75 ANS

TABAGISME FEMININ QUOTIDIEN

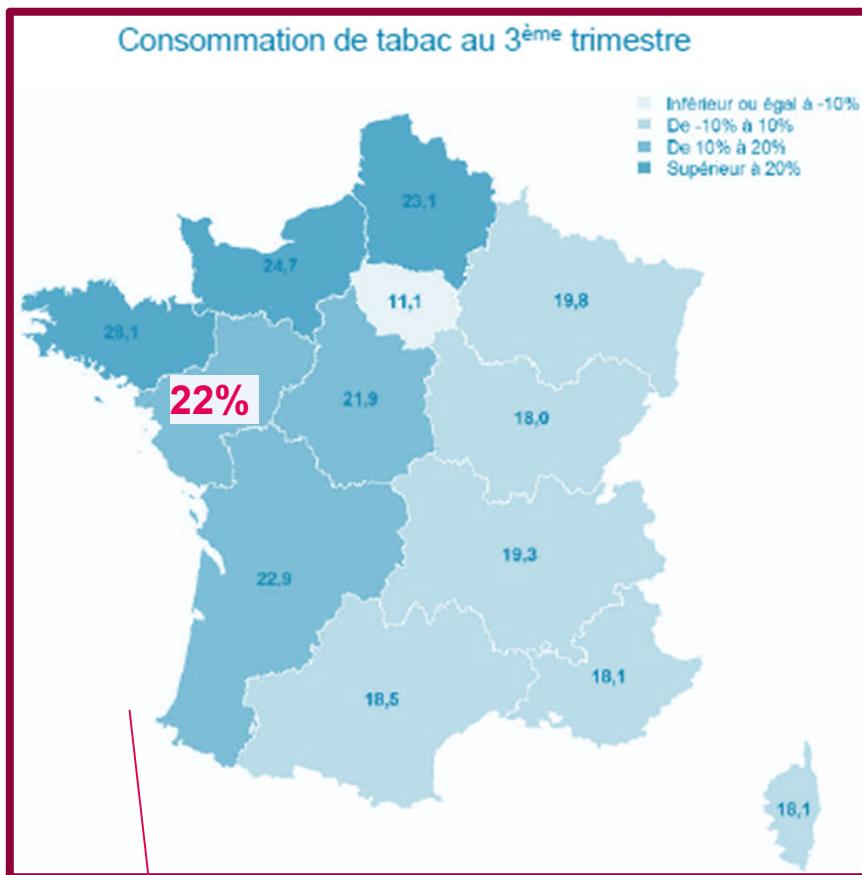


Dépendance physique forte ou moyenne* au tabac :
environ 45 % des femmes fumeuses quotidiennes

* selon la version simplifiée du test de Fagerström

Source : Baromètre Santé publique France 2017

TABAGISME QUOTIDIEN CHEZ LES FEMMES ENCEINTES



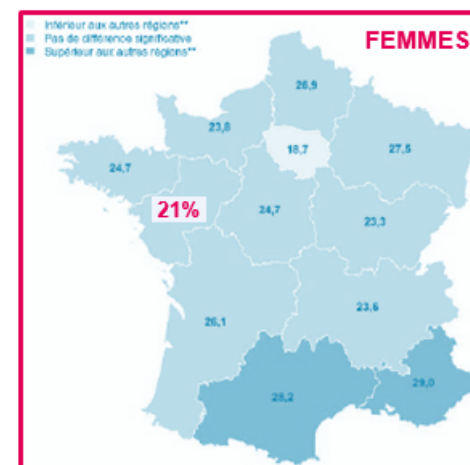
Source : Enquête nationale périnatale 2016 - Inserm

Ile de France 11%
28% Bretagne / 22-25% Ouest / 18-20% France-Est

1 FEMME ENCEINTE sur 5

+6 points par rapport à l'ensemble de la France (16%)

ENSEMBLE DES



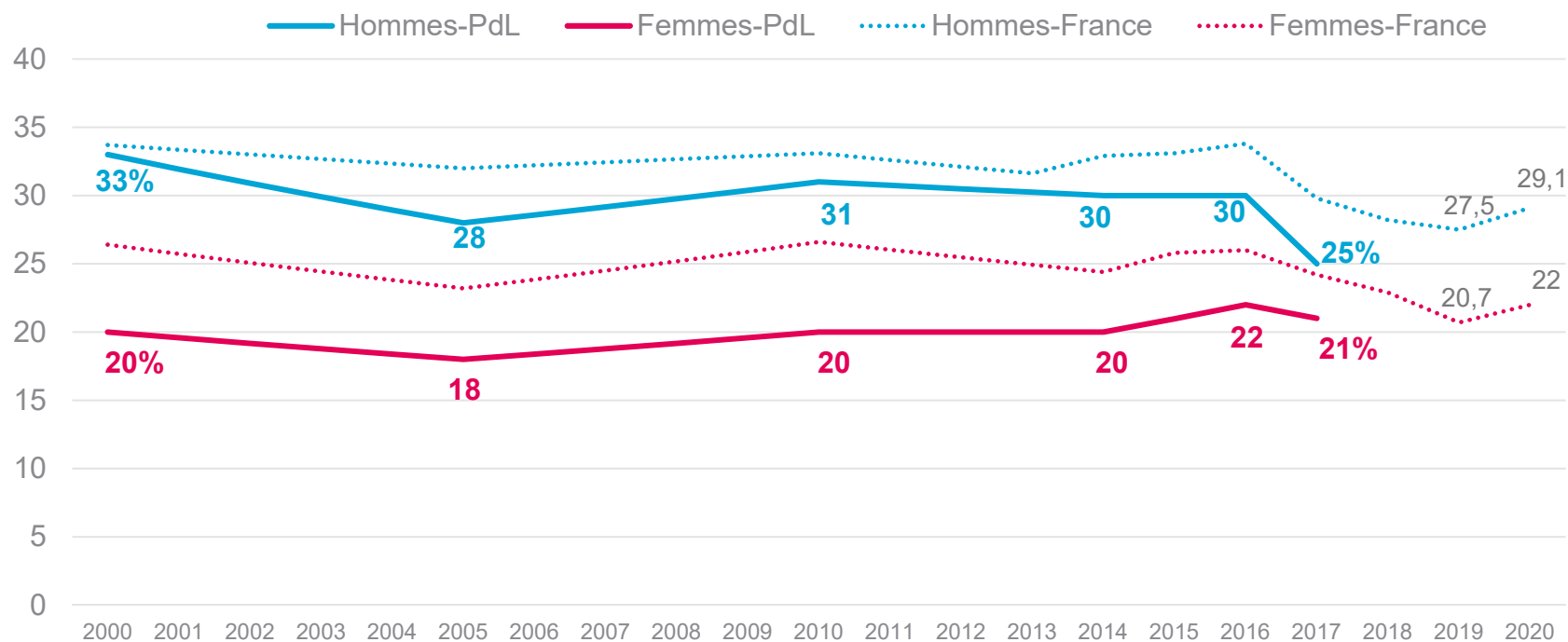
-3 points par rapport à l'ensemble de la France (24%)

Source : Baromètre Santé publique France 2017

ÉVOLUTIONS CHEZ LES 18-75 ANS

UN TABAGISME QUOTIDIEN PLUTÔT STABLE CHEZ LES FEMMES DE LA RÉGION ENTRE 2000 ET 2017

-> un écart hommes/femmes qui se réduit

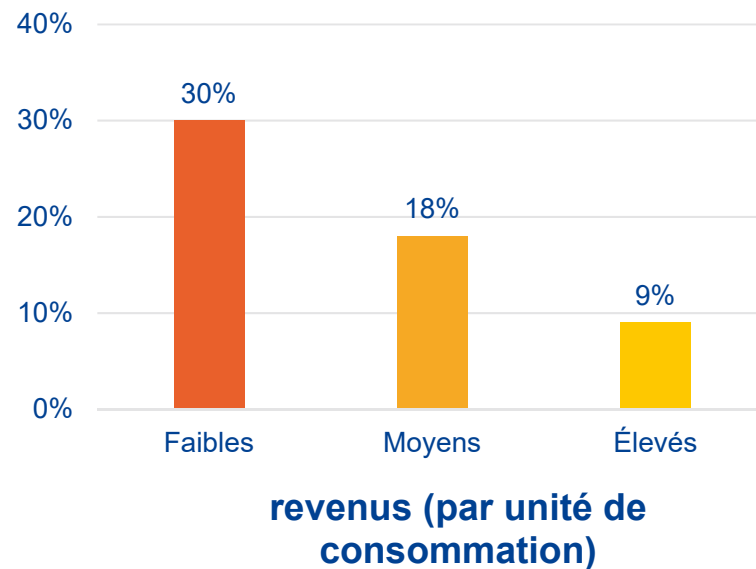


Source : Baromètres Santé publique France

INÉGALITÉS SOCIALES PARMIS LES 18-75 ANS

En Pays de la Loire comme ailleurs en France

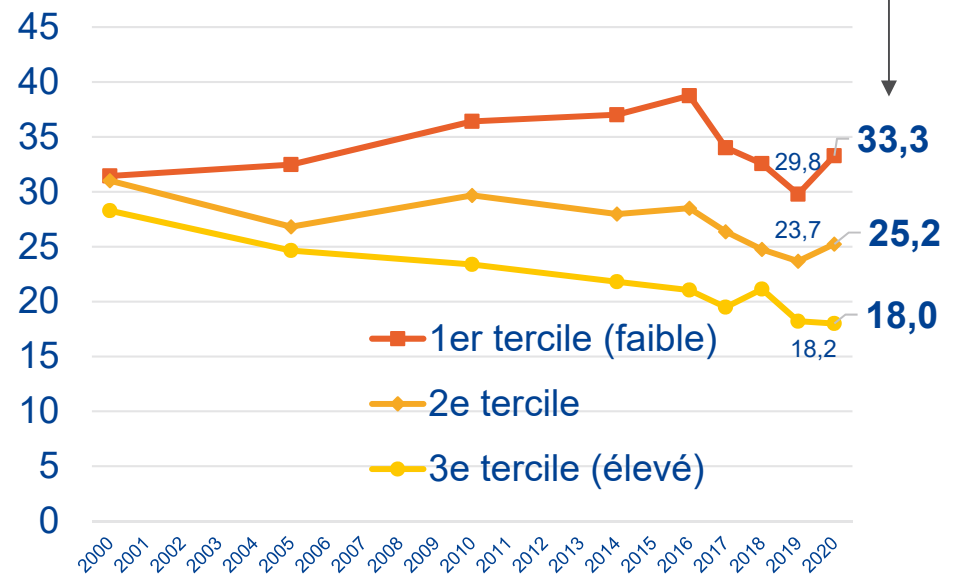
Un tabagisme quotidien plus fréquent parmi les femmes des groupes socio-économiques les moins favorisés



Source : Baromètre Santé publique France 2017

France (hommes+femmes), selon le revenu

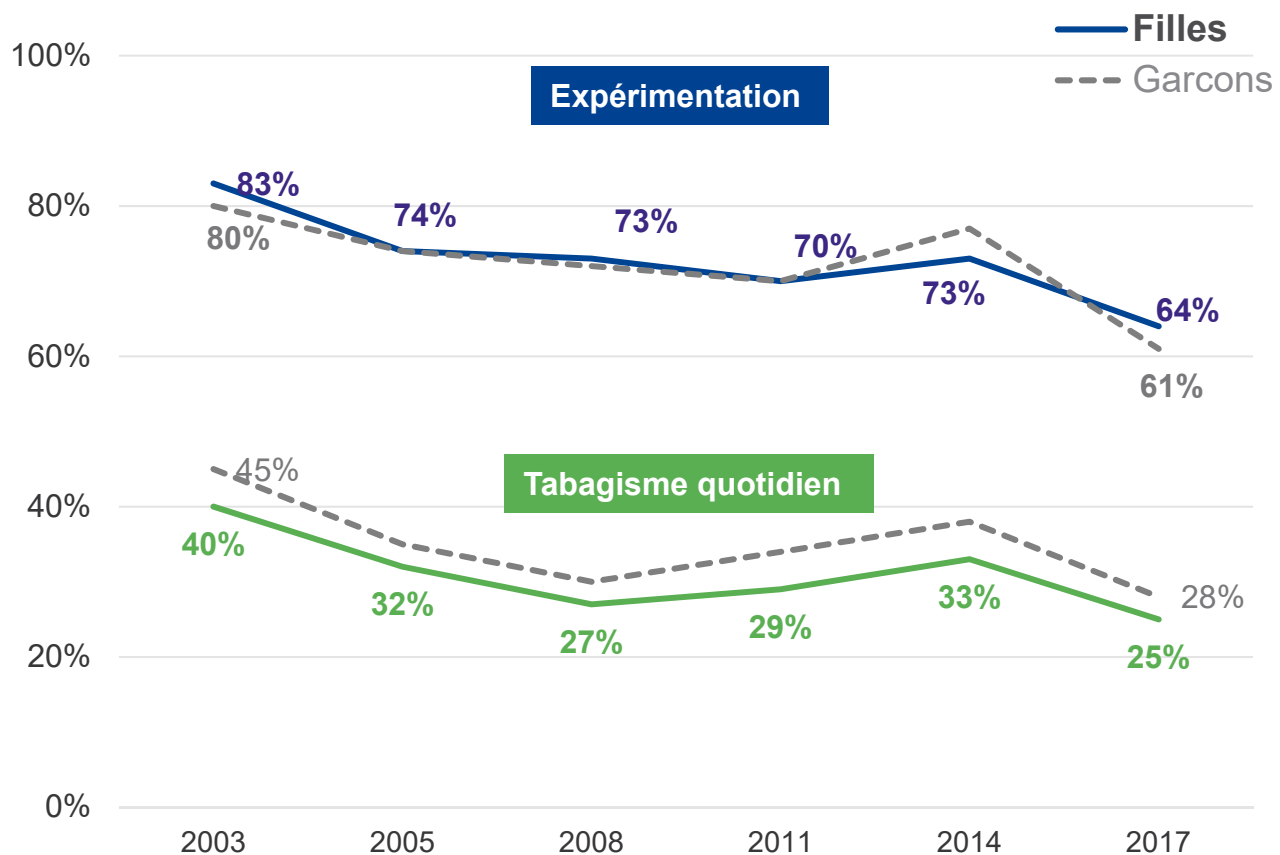
Données 2020 disponibles pour France métrop. (BEH mai 2021)



Source : Baromètres Santé publique France

ÉVOLUTIONS CHEZ LES JEUNES DE 17 ANS DE LA RÉGION

COMME EN FRANCE, UN TABAGISME EN NET RECUL



Au plan national

Une **baisse** de l'expérimentation et du tabagisme quotidien qui se poursuit sur les années récentes (entre 2018 et 2021)

Source : enquêtes Enclass (élèves de 3^e)

Source : Escapad (OFDT)

EXPÉRIMENTATION ET TABAGISME QUOTIDIEN CHEZ LES JEUNES DE 17 ANS

Une expérimentation chez les jeunes qui reste un peu plus fréquente dans la région qu'en moyenne en France

En 2017

- **Filles** : 64 % en Pays de la Loire vs 60 % en France
- Garçons : 61 % vs 58 %

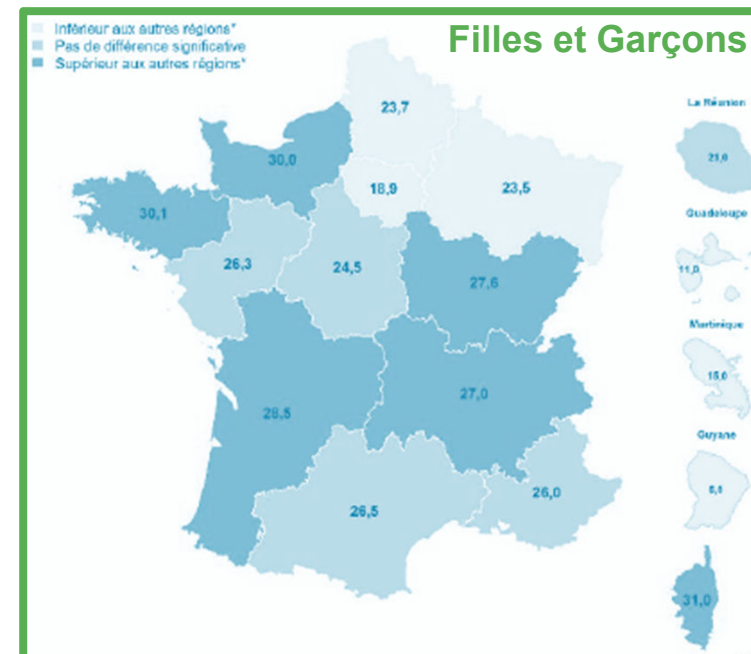
Pour le tabagisme quotidien,
une situation proche de la moyenne nationale

En 2017

- **Filles** : 25 % en Pays de la Loire
vs 24 % en France
- Garçons : 28 % vs 26 %

Source : Escapad 2017 - OFDT

Tabagisme quotidien

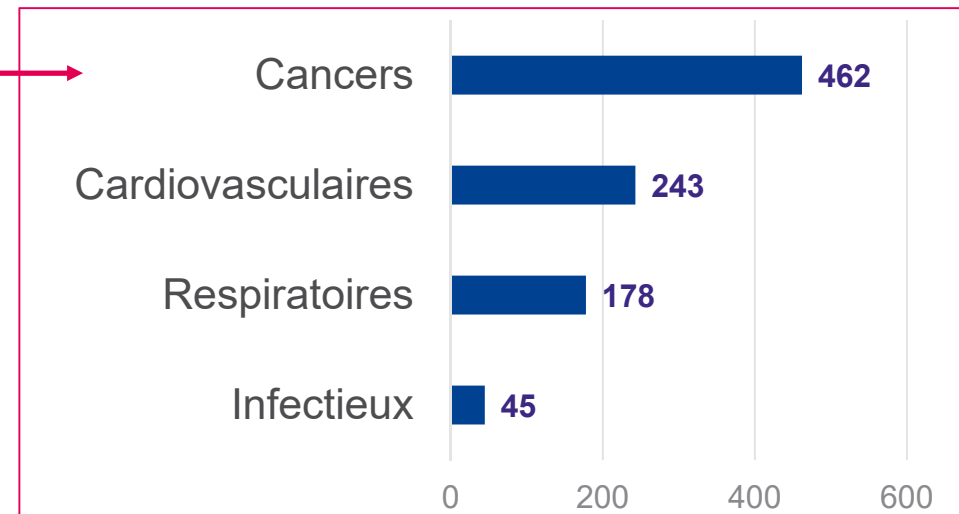


DÉCÈS ATTRIBUABLES AU TABAGISME (2015)

11,5% des décès attribuables au tabagisme, soit près de 3 900 dans la région

- 2 950 décès chez les hommes

- **930 décès chez les femmes**

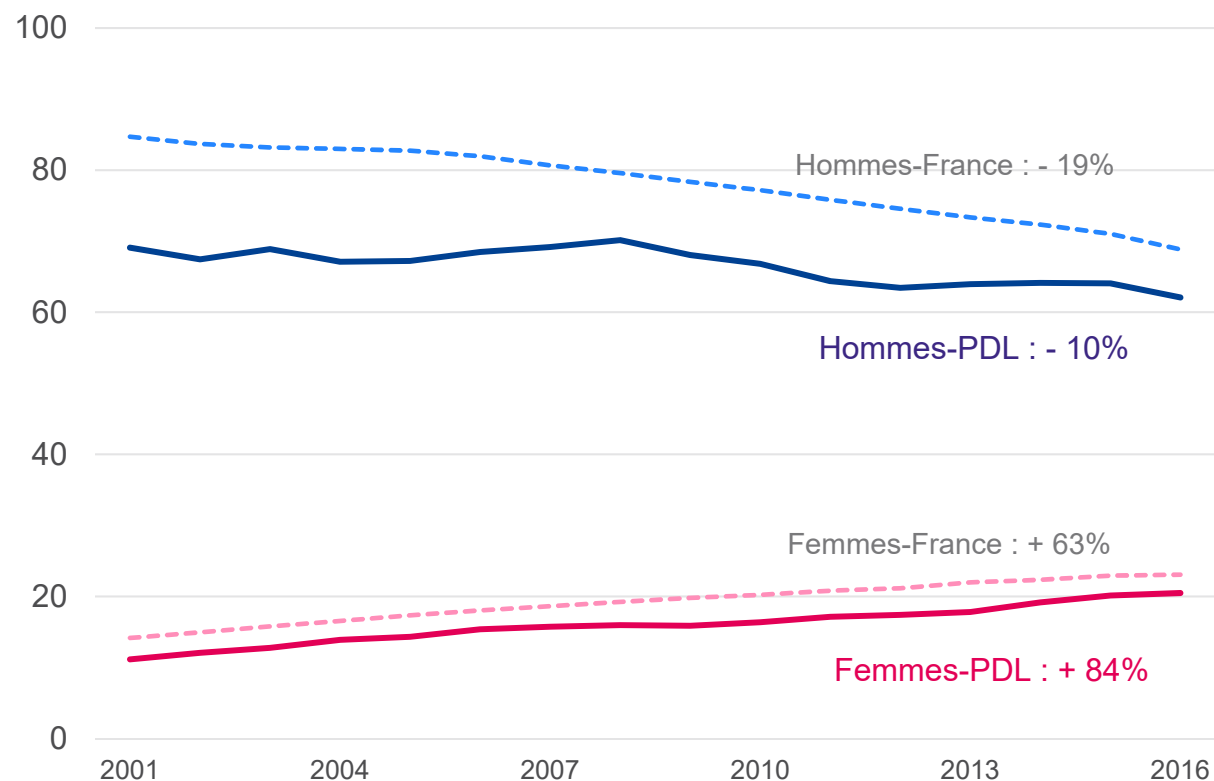


Parmi les **décès prématurés (avant l'âge de 65 ans)**,
24 % sont attribuables au tabagisme

→ **environ 280 décès féminins par an**

ÉVOLUTION DE LA MORTALITÉ PAR CANCER DU POUMON

UNE MORTALITÉ EN FORTE HAUSSE CHEZ LES FEMMES



**Femmes PDL :
+84% entre 2001 et 2016**

Un écart qui se réduit

- entre les hommes et les femmes
- et avec la moyenne nationale

Taux standardisé selon l'âge pour 100 000 habitants, moyenne sur 3 ans

Source : Inserm CépiDc, BCMD/SNDS, exploitation ORS PdL

ARRÊTS ET TENTATIVES D'ARRÊT CHEZ LES 18-75 ANS



- **60 % des femmes fumeuses quotidiennes déclarent avoir envie d'arrêter de fumer**, dont 21 % dans les 6 prochains mois (*60 % et 21 % des hommes*)
- **25 % des femmes fumeuses quotidiennes ont arrêté de fumer au moins une semaine au cours des 12 derniers mois** (*30 % des hommes*)
- **19 % des femmes de 18-75 ans sont d'anciennes fumeuses quotidiennes** et 31 % des hommes

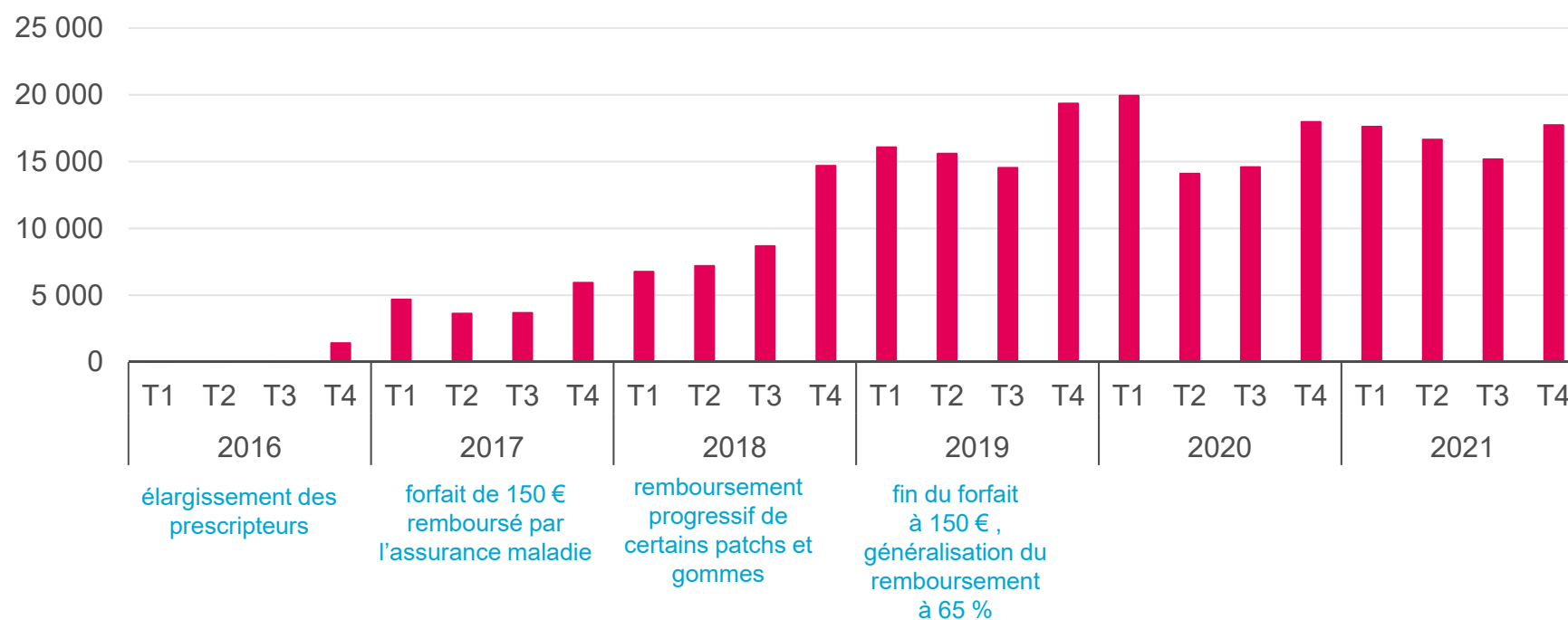
Parmi ces femmes et hommes :

- 56 % arrêt dès la 1^{ère} tentative, 44 % après plusieurs tentatives
- 86 % arrêt de façon radicale, 14 % arrêt en réduisant progressivement leur consommation
- 73 % sans aide déclarée, 27 % ont eu recours à une aide

TRAITEMENTS NICOTINIQUES DE SUBSTITUTION (TNS)

- **24 500 femmes de la région ont eu un remboursement de traitements nicotiques de substitution en 2021** -> environ 1 fumeuse quotidienne sur 12
25 000 en 2020, 26 700 en 2019, 19 500 en 2018, 10 900 en 2017

Nombre de remboursements de TNS par trimestre (2016-2021)



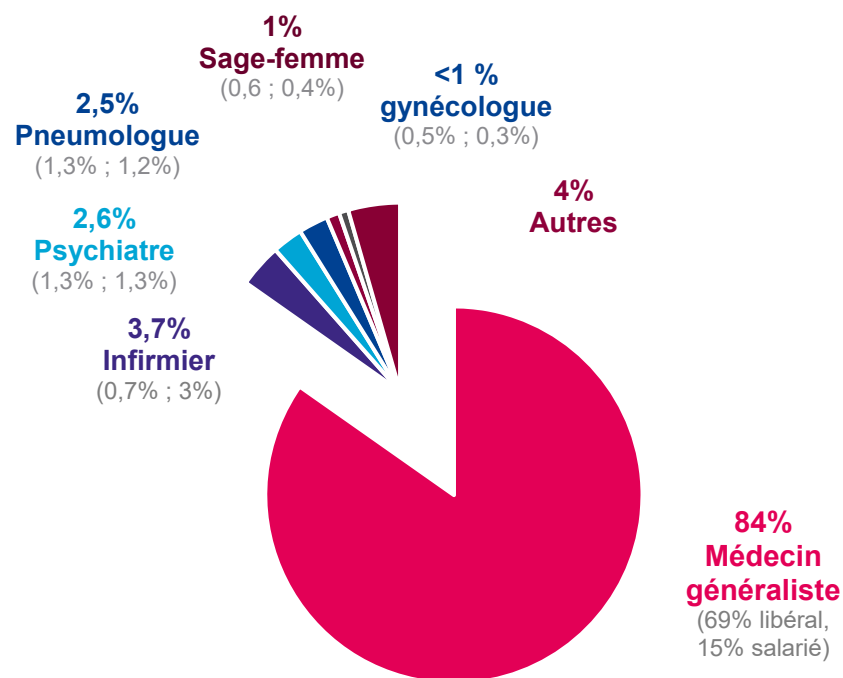
Source : DCIR (SNDS), extraction des données au 10/05/2022, exploitation ORS

Champ : Remboursements de formes orales et patchs ; forfaits d'aide au sevrage jusqu'en 2018

PRESCRIPTEURS DE TNS CHEZ LES FEMMES



Répartition des délivrances de TNS selon le prescripteur (2021)



Évolution du nombre de prescripteurs de TNS en secteur libéral

(professionnels exerçant dans la région ou non)

	2018	2021	Évol.
Médecin généraliste	3 094	3 497	+ 13%
Infirmier(e)	70	142	+ 103%
Sage-femme	71	138	+ 94%
Psychiatre	71	124	+ 75%
Cardiologue	57	86	+ 51%
Gynécologue	80	80	0%
Pneumologue	47	55	+ 17%

Source : DCIR (SNDS), extraction des données au 10/05/2022, exploitation ORS

CONCLUSION

- **Un enjeu majeur de santé publique chez les femmes ligériennes**
 - fréquence du tabagisme quotidien particulièrement élevée (28 % chez les femmes de 18-54 ans)
 - un impact sanitaire considérable (plus de 900 décès féminins attribuables au tabac par an)
- **Un avantage régional qui s'estompe**
 - une prévalence du tabagisme quotidien dans la population des 18-75 ans (femmes et hommes) inférieure à la moyenne nationale

mais

 - pas de différence en matière de tabagisme chez les générations plus jeunes (17 ans, 18-54 ans)
 - situation même moins favorable chez les femmes enceintes
 - augmentation plus rapide de la mortalité par cancer du poumon, qu'au plan national
- **Des enjeux importants en matière de réduction des inégalités sociales, qui sont, comme en France, particulièrement marquées en Pays de la Loire**
 - 30 % de fumeuses quotidiennes parmi les femmes de 18-75 ans avec de faibles revenus
- **Des données qui pourront être actualisées prochainement avec les résultats des enquêtes réalisées en 2021 (Baromètre, Enquête Périnatale) et 2022 (Escapad)**

POUR EN SAVOIR PLUS



BSP Pays de la Loire



TABAC

Édito p.1 Points clés p.1 Comparaisons régionales du tabagisme en France p.2 Bilan des actions régionales de #MoisSansTabac 2018 p.3 Focus sur une action en Maine-et-Loire p.12 Nouveaux indicateurs de consommation p.14 Résultats nationaux de l'Enquête CoVieVie p.15 Mortalité attribuable au tabagisme p.16 Conclusion p.18 Sources des données et méthodes p.19 Définition des variables p.20 Bibliographie p.21 Comité de rédaction et remerciements p.22

ÉDITO

L'ensemble des données contenues dans le Programme National de Santé Publique, tabac, sont l'ingrédient de base de la lutte contre le tabagisme dans la région Pays de la Loire. Elles sont le fruit de la collaboration de nombreux acteurs régionaux et nationaux, et ont permis de mettre en œuvre des actions de prévention et de réduction des risques. Elles ont également permis de constituer une base de données solide, qui sera le socle de nouvelles actions pour éviter l'entrée dans le tabagisme et réduire la dépendance au tabac.

Les Pays de la Loire sont très impliqués dans la prévention et la prise en charge du tabagisme. Ils ont participé à la mise en œuvre de l'opération #MoisSansTabac 2018, en collaboration avec les autres régions de France. Ils ont également participé à la mise en œuvre de l'opération #MoisSansTabac 2019, en collaboration avec les autres régions de France. Ils ont également participé à la mise en œuvre de l'opération #MoisSansTabac 2020, en collaboration avec les autres régions de France. Ils ont également participé à la mise en œuvre de l'opération #MoisSansTabac 2021, en collaboration avec les autres régions de France.

Jean-Jacques Couët, Directeur général de l'ARS Pays de la Loire

POINTS CLÉS

- En 2017, la région Pays de la Loire comptait 600 000 fumeurs quotidiens (contre 600 000 fumeurs quotidiens en France métropolitaine (60,5 %)).
- La tabagisme quotidien était plus fréquent chez les hommes de 17 ans ou plus que chez les femmes quotidiens, surtout pour les hommes.
- La prévalence du tabagisme quotidien a diminué en Pays de la Loire.
- En 2018, la prévalence de la consommation de tabac au 3e trimestre de grossesse a diminué.
- Plus les femmes quotidiennes en 2017, 50,8 % avaient arrêté de fumer au moins une semaine au cours de l'année dernière.
- La région Pays de la Loire présentait une incidence et une mortalité de la cigarette similaires aux autres régions françaises.



BSP Pays de la Loire



TABAC

Édito p.1 Points clés p.1 Bilan de #MoisSansTabac 2018 : indicateurs d'activité p.2 Bilan des actions régionales de #MoisSansTabac 2018 p.3 Focus sur une action en Maine-et-Loire p.12 Nouveaux indicateurs de consommation p.14 Résultats nationaux de l'Enquête CoVieVie p.15 Mortalité attribuable au tabagisme p.16 Conclusion p.18 Sources des données et méthodes p.19 Définition des variables p.20 Bibliographie p.21 Comité de rédaction et remerciements p.22

ÉDITO

Depuis son lancement en 2016, l'opération #MoisSansTabac a enregistré plus de 900 000 inscriptions au niveau national. Cette campagne, portée par le Programme National de Santé Publique, a contribué à la baisse historique de la proportion de fumeurs en France, dans le cadre du Programme National de Santé Publique. Les données régionales et locales de cette vaste opération de marketing social, actions de sensibilisation du public et d'accompagnement à l'arrêt du tabac, par exemple, sont importantes, et il est nécessaire de disposer d'indicateurs fiables, au niveau régional. Ce nouveau Bulletin de Santé Publique, dédié au tabac, présente ainsi les principaux résultats de l'opération #MoisSansTabac 2018 de notre région (Bretagne, Occitanie et la région ligérienne). Elle est enrichie de données nationales, de données régionales et de données locales (niveau régional et de nos départements) et analyse les facteurs de consommation de tabac, les différences de consommation de tabac, les différences de consommation de tabac, les différences de consommation de tabac, les différences de consommation de tabac.

Nicolas Durand, directeur adjoint et directeur de la Santé Publique Environnementale - ARS Pays de la Loire

POINTS CLÉS

- #MoisSansTabac édition 2018 en Pays de la Loire
- Plus de 900 000 inscriptions en 2018, soit une augmentation de 2,5 par rapport à 2016 (année précédant le lancement du dispositif #MoisSansTabac).
- + 5 % d'adhésions de l'application Tabac Info service par rapport à 2017.
- Tableaux de bord de consommation de tabac (cigarettes et tabac à fumer) effectués par les partenaires régionaux par rapport à 2017.
- Taux d'inscriptions chez les fumeurs quotidiens de 26,5 %, le plus élevé parmi les régions de France métropolitaine.
- + 82 % d'arrêts par rapport à 2017.
- Consommation moyenne journalière de :
 - 6,5 cigarettes fumées par jour (significativement inférieure à celle mesurée sur la France métropolitaine (8,4)).
 - 6,5 cigarettes fumées par jour, contre 4,4 en France métropolitaine (non significativement différente).
- Enquête CoVieVie : en France, 27 % des fumeurs déclarent que leur consommation de tabac avait augmenté en tout 2 semaines de consommation (janvier 2020).
- Dans la région, 11,6 % des décès attribuables au tabagisme
- Proportion significativement inférieure à celle estimée au niveau de la France (13 %).
- 4 % chez les femmes et 17 % chez l'homme, valeurs significativement inférieures aux moyennes nationales.
- 24 % chez les personnes de moins de 65 ans (décès prématurés).

Indicateurs issus des Baromètres de Santé Publique France 2017-2018 et complément des données du BSP Tabac de janvier 2019 disponibles sur



Tabac dans les Pays de la Loire

Résultats du Baromètre de Santé publique France 2017




Alcool, tabac, cannabis et autres drogues

Principaux résultats des enquêtes Escapad chez les jeunes des Pays de la Loire



FEMMES & TABAC en Pays de la Loire

Chiffres-clés



Traitements nicotiques de substitution (TNS) en Pays de la Loire

Chiffres-clés



www.santepubliquefrance.fr/regions/pays-de-la-loire
www.orspaysdelaloire.com

MERCI DE VOTRE ATTENTION